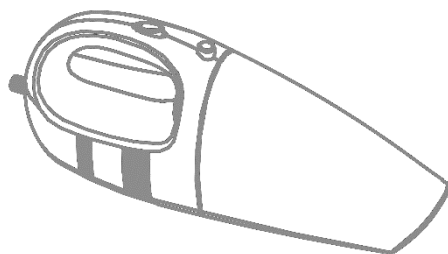




**FOYDALANISH UCHUN YORIQNOMA**  
**ИНСТРУКЦИЯ ПО ИСПОЛЬЗОВАНИЮ**



**Автомобильный пылесос «Max Power»**  
**Avtomobil uchun changyutgich «Max Power»**

## Avtomobil uchun changyutgich

## XAVFSIZLIK QOIDALARI

• Ushbu qurilma jismoniy, hissiy yoki aqliy qobiliyatlari cheklangan yoki tajribasi va bilimi bo'lmagan shaxslar (shu jumladan bolalar), agar ular nazorat ostida bo'lmasa yoki mas'ul shaxsdan ushbu qurilmadan foydalanish bo'yicha tegishli ko'rsatmalar olmagan bo'lsa ularning xavfsizligi uchun, foydalanishi taqiqlanadi.

• Xavfsizlik qoidalariga rioya qilmaslik natijasida yetkazilgan zarar uchun ishlab chiqaruvchi javobgar emas.

• Turli jarohatlarning oldini olish va bolalarni elektr jihozlarini ishlatish bilan bog'liq xavflardan himoya qilish uchun jihozni hech qachon qarovsiz qoldirmang. Shuning uchun, ushbu jihozni saqlash joyi bolalar qo'li yetmaydigan joy bo'lishi kerak. Qurilma kabeli osilib qolmasligiga ishonch hosil qiling.

• Bu qurilma bilan faqat maishiy maqsadlarida va faqat belgilangan maqsadda foydalanish mumkin.

• Bu asbobi buzilgan shnur yoki vilka bilan ishlatmang. Xavfni oldini olish uchun buzilgan shnur yoki vilkani, malakali xizmat ko'rsatuvchi xodim o'zgartirganiga ishonch hosil qiling (\*). Qurilmani o'zingiz ta'mirlamang.

• Qurilma quruq joyda saqlanganligiga ishonch hosil qiling.

• Jihozning kuchlanishi uyingizdagi tarmoq kuchlanishiga mos kelishini tekshiring. Nominal kuchlanish: 230 VAC, 50 Hz. Rozetkadagi tok kamida 16 A yoki 10 A bo'lishi kerak.

• Ushbu qurilma elektromagnit maydonlarga (EMI) tegishli barcha talab qilingan standartlarga javob beradi. To'g'ri va ushbu foydalanish yo'riqnomasidagi ko'rsatmalarga muvofiq foydalanilganda, bugungi kunda mavjud bo'lgan ilmiy dalillarga asoslanib, qurilma xavfsizdir.

• Elektr toki urishidan himoya qilish uchun shnur, vilka yoki apparatni suvga yoki boshqa suyuqlikka botirmang.

• Bu asbobi buzilgan shnur yoki vilka bilan ishlatmang. Xavfni oldini olish uchun buzilgan shnur yoki vilkani, malakali xizmat ko'rsatuvchi xodim o'zgartirganiga ishonch hosil qiling (\*). Qurilmani o'zingiz ta'mirlamang.

• Ushbu qurilmani to'g'ridan-to'g'ri issiqlik manbalari yaqinida ishlatmang.

• Ishlab chiqaruvchi tomonidan tavsiya etilmagan aksessuarlardan foydalanish asbobi sinishiga olib kelishi mumkin va har qanday kafolatni bekor qiladi.

• Shlangi, trubkani yoki boshqa qismlarni qurilmaga ulangan va changyutgichga yoqilganda ko'zingiz yoki quloqlaringizga qaratmang yoki og'zingizga solmang.

• Ushbu qurilmani ochiq havoda ishlatmang.

• Bolalar qurilma bilan o'ynamasligi uchun ularni nazorat qiling.

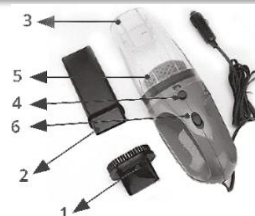
• Qurilma va quvvat shnurini 8 yoshgacha bo'lgan bolalar qo'li yetmaydigan joyda saqlang.

• Qurilmadan 8 yosh va undan katta yoshdagi bolalar, shuningdek jismoniy, hissiy yoki aqliy qobiliyatlari cheklangan yoki tajribasi va bilimi bo'lmagan shaxslar, agar ular nazorat ostida bo'lsa yoki qurilmadan xavfsiz foydalanish bo'yicha yetarlicha yo'riqnoma olgan bo'lsa va mumkin bo'lgan holatlarni tushunsa, foydalanishlari mumkin. Bolalarning asbob bilan o'ynashiga yo'l qo'ymang. Bolalar tozalash va texnik xizmat ko'rsatishni faqat kattalar va 8 yoshdan oshgan bolalar nazorati ostida amalga oshirishlari mumkin

\* Malakali xizmat ko'rsatish va ta'mirlash xizmati: har qanday xavfni oldini olish uchun ushbu turdagi ta'mirlash ishlarini bajaradigan malakali, tasdiqlangan va vakolatli shaxs.

## QISMLAR TAVSIFI

1. Yechiladigan uchlik
2. Yechiladigan cho'tka bilan uchlik.
3. Changni to'playdigan bo'linma
4. Chang to'playdigan idishni ochish tugmasi.
5. Filtr
6. Qurilmani yoqish / o'chirish



## BIRINCHI FOYDALANISHDAN OLDIN

1. Qurilmani va aksessuarlarni qutidan oling. Qurilmadan stikerlar, himoya plyonka yoki plastikni olib tashlang.
2. Asbobni birinchi marta ishlatishdan oldin barcha ajratiladigan qismlarni nam latta bilan artib oling. Hech qachon abraziv materiallardan foydalanmang.
3. Elektr shnurini rozetkaga ulang.

## FOYDALANISH

- Qurilmani yoqish uchun quvvat tugmasini oldinga bosing.
- Adaptorni elektr rozetkasiga ulang va batareya deyarli to'liq zaryadlangan bo'lsa ham, foydalanilgandan so'ng changyutgichni har doim zaryadlash moslamasiga qo'ying.
- Ushbu qurilma ikkita aksessuarlar bilan birga keladi:
- Nozik yuzalarni tozalash uchun maxsus so'rg'ichli cho'tka- uchlik.
- Oyna tozalovchi shimiladigan suyuqlik.
- Suyuqlik shimilishi uchun qurilmani uchini 30 daraja burchakda ushlab turing. Oyna tozalash cho'tkasi tozalanadigan yuzaga tegishi kerak. Qurilmani yon tomonga qiyalamang.

## TOZALASH VA TEXNIK XIZMAT KO'RSATISH

- Chang to'planadigan idishni bo'shating va filtrni muntazam tozalang.
- Qurilmani axlat qutisi ustida ushlab turing va chang to'planish idishini chiqarish tugmasini bosing.
- Filtr ushlagichini chang idishidan olib tashlang va uni changdan tozalang.
- Agar filtr juda iflos bo'lsa, uni cho'tka, changyutgich bilan tozalashingiz yoki iliq suv bilan yuvishingiz mumkin.
- Qurilmani hech qachon suvga botirmang, qurilma va uning turli qismlarini idish yuvish mashinasida yuvish mumkin emas.

## TOZALASH VA TEXNIK XIZMAT KO'RSATISH

Manba	12V, 35Vt
Aksessuarlar	Olinadigan uchlik, cho'tka bilan olinadigan uchlik
Shnur uzunligi	250 sm

## **ПРАВИЛА ТЕХНИКИ БЕЗОПАСНОСТИ**

- Данное устройство не предназначено для использования лицами (включая детей) с ограниченными физическими, сенсорными или умственными способностями, либо с недостатком опыта и знаний, если они не прошли контроль или не получили от ответственного лица должных инструкций по использованию данного устройства для их безопасности.

- За причиненный ущерб из-за игнорирования правил техники безопасности, производитель не несет ответственности.

- Во избежание различных повреждений и для защиты детей от опасностей, связанных с использованием электрических приборов, никогда не оставляйте прибор без присмотра. Поэтому место для хранения данного устройства необходимо выбрать так, чтобы дети не смогли его достать. Убедитесь в том, что кабель устройства не свисает вниз.

- Данный прибор разрешается использовать только в бытовых целях и только по назначению.

- Во избежание опасности убедитесь, что поврежденный шнур или вилка будет заменена компетентной квалифицированной сервисно-ремонтной службой (\*). Не ремонтируйте прибор самостоятельно.

- Убедитесь, что прибор хранится в сухом месте.

- Проверьте, соответствует ли напряжение прибора сетевому напряжению в вашем доме. Номинальное напряжение: 230 В переменного тока, 50 Гц. Розетка должна быть с током не менее 16 А или 10 А.

- Данное устройство соответствует имеет все необходимые стандарты, касающиеся электромагнитных полей (ЭМП). При правильном обращении и согласно инструкциям, приведенным в данной инструкции по использованию, прибор безопасен в использовании, что основано на научных доказательствах, доступных на сегодняшний день.

- Чтобы защитить себя от поражения электрическим током, не погружайте шнур, вилку или прибор в воду или любую другую жидкость.

- Не используйте данный прибор с поврежденным шнуром или вилкой, либо если прибор неисправен или был поврежден каким-либо образом. Во избежание опасности убедитесь, что поврежденный шнур или вилка будет заменена компетентной квалифицированной ремонтной службой (\*). Не ремонтируйте прибор самостоятельно.

- Не используйте данное устройство вблизи прямых источников тепла.

- Использование аксессуаров, не рекомендованных производителем, может привести к повреждению и аннулирует любую имеющуюся у вас гарантию.

- Не направляйте шланг, трубку или другие принадлежности в глаза или уши и не вставляйте их в рот, когда он подключен к устройству и пылесос включен.

- Не используйте данное устройство на открытом воздухе.

- Следите за детьми, чтобы они не играли с прибором.

- Храните устройство и шнур питания в недоступном для детей младше 8 лет месте

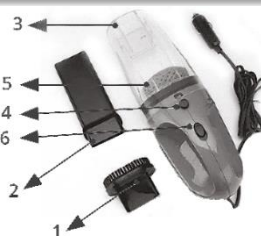
- Устройством могут пользоваться дети в возрасте от 8 лет и старше, а также лица с ограниченными физическими, сенсорными или умственными способностями или с недостатком опыта и

знаний, если они находятся под присмотром или достаточно инструктированы относительно безопасного использования прибора и понимают возможные опасности. Не разрешайте детям играть с прибором. Дети могут производить чистку и техническое обслуживание только под присмотром взрослых и детей старше 8 лет.

\*Компетентная квалифицированная сервисно-ремонтная служба: любое лицо, имеющее квалификацию, одобрение и компетентность для выполнения такого рода ремонтных работ, во избежание любой опасности.

## ОПИСАНИЕ ЧАСТЕЙ

1. Съёмная насадка
2. Съёмная насадка с щеткой.
3. Отсек для пыли
4. Кнопка открывания пылесборника.
5. Фильтр
6. Включение / выключение устройства



## ПЕРЕД ПЕРВЫМ ИСПОЛЬЗОВАНИЕМ

1. Достаньте прибор и аксессуары из коробки. Удалите с устройства наклейки, защитную пленку или пластик.
2. Перед первым использованием прибора протрите все съемные части влажной тканью. Никогда не используйте абразивные материалы.
3. Вставьте шнур питания в розетку.

## ИСПОЛЬЗОВАНИЕ

- Нажмите кнопку питания вперед, чтобы включить устройство.
  - Вставьте адаптер в розетку, а после использования всегда кладите пылесос обратно в зарядное устройство, даже если аккумулятор почти полностью заряжен.
  - Данное устройство поставляется с двумя аксессуарами:
  - Щетка-наконечник с присоской для очистки уязвимых поверхностей.
  - Всасываемая стеклоочистительная жидкость.
  - Для всасывания жидкости держите устройство форсункой вниз под углом 30 градусов.
- Щетка стеклоочистителя должна касаться очищаемой поверхности. Не наклоняйте устройство в сторону.

## ЧИСТКА И ТЕХНИЧЕСКОЕ ОБСЛУЖИВАНИЕ

- Регулярно освобождайте пылесборник и очищайте фильтр.
- Держите устройство над мусорным баком и нажмите кнопку разблокировки пылесборника.
- Выньте держатель фильтра из пылесборника и потряхните его.

- Если фильтр очень грязный, вы можете очистить его щеткой, пылесосом или промыть теплой водой.
- Никогда не погружайте устройство в воду, устройство и различные детали нельзя мыть в посудомоечной машине.

## ХАРАКТЕРИСТИКИ

Источник	12В, 35Вт
Аксессуары	Съемная насадка, съемная насадка с щеткой
Длина шнура	250 см

Ishlab chiqargan mamlakat: Xitoy  
Sotuvchi: "Home Shopping Media" MChJ  
Sotuvchining manzili: O'zbekiston, Toshkent, S.Mashhadi ko'chasi, 210-uy  
Telefon: +998781471930 Sayt: hopshop.uz  
Mahsulot sertifikatlangan

Страна производства: Китай  
Продавец: ООО "Home Shopping Media"  
Адрес продавца: Узбекистан, Ташкент, ул С. Машхади 210  
Телефон: +998781471930 Сайт: hopshop.uz  
Товар сертифицирован